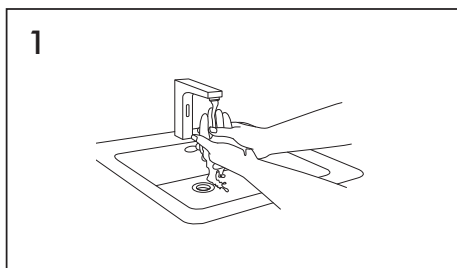
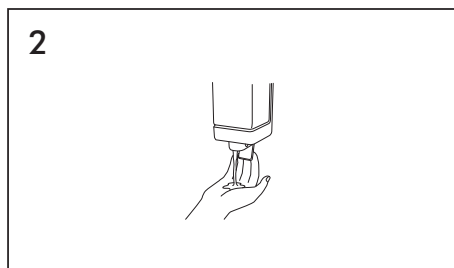


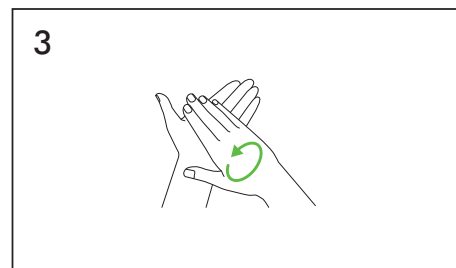
# Come lavarsi le mani



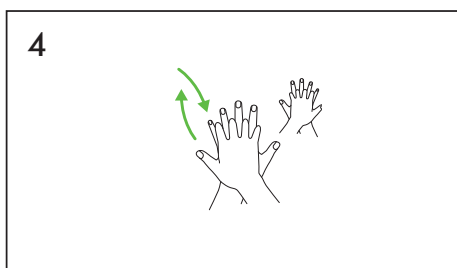
1 Bagnare le mani con l'acqua




2 Applicare una quantità di sapone sufficiente a coprire tutta la superficie delle mani



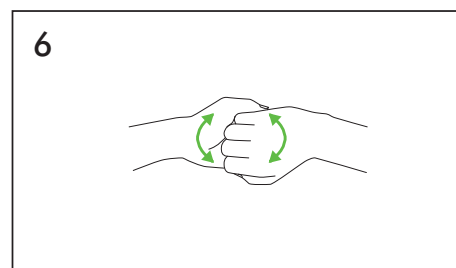
3 Strofinare le mani palmo contro palmo



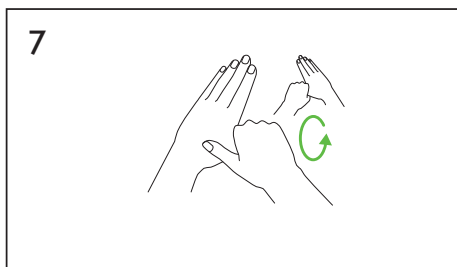
4 Palmo della mano destra sopra il dorso della mano sinistra intrecciando le dita tra loro e viceversa



5 Palmo contro palmo intrecciando le dita tra loro



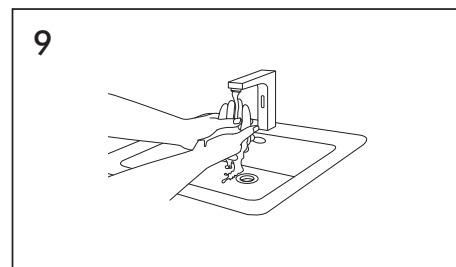
6 Dorso delle dita piegate contro il palmo opposto



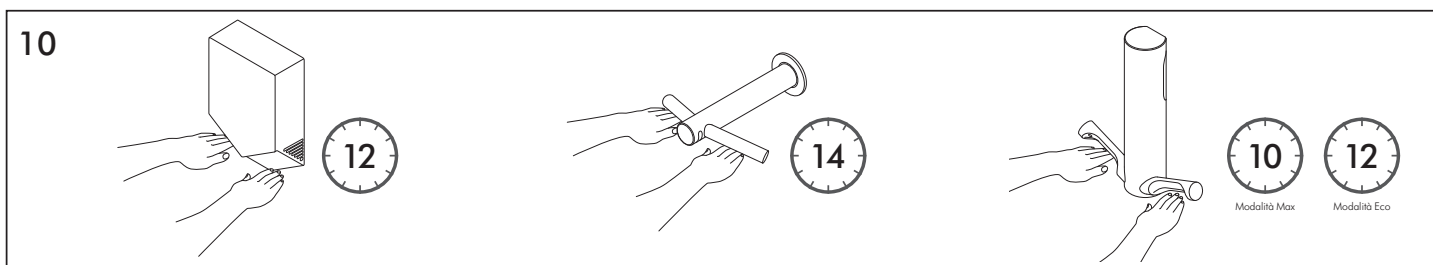
7 Frizione rotazionale del pollice sinistro stretto nel palmo destro e viceversa



8 Frizione rotazionale, in avanti ed indietro con le dita della mano destra strette tra loro nel palmo sinistro e viceversa



9 Risciacquare le mani con acqua



Asciugare le mani in modo igienico con la tecnologia Dyson Airblade™ e aria purificata da filtro HEPA